

# Årsredovisning

för

## Nilsson Special Vehicles AB

556649-5734


Räkenskapsåret

2013

### Fastställelseintyg

Undertecknad verkställande direktör intygar härmed, dels att denna kopia av årsredovisningen överensstämmer med originalet, dels att resultat- och balansräkningen fastställts på årsstämma den 25 april 2014. Årsstämman beslöt tillika godkänna styrelsens förslag till resultatdisposition.

Laholm den 30 april 2014



Karoly Justh De Neczpal

Styrelsen och verkställande direktören för Nilsson Special Vehicles AB får härmed avge årsredovisning för räkenskapsåret 2013.

## Förvaltningsberättelse

### Information om verksamheten

Bolagets verksamhet omfattar utveckling, tillverkning och försäljning av specialfordon som ambulanser, limousiner, armerade bilar och begravningsbilar. Eftermarknadsarbetet består av service och försäljning av reservdelar.

### Väsentliga händelser under räkenskapsåret och efter dess utgång

Orderingången har under året varit tillfredställande där sista kvartalet varit speciellt starkt. Den stabila orderboken har gett goda förutsättningar för 2014.

Bolagets huvudmarknader är fortsatt dominerade av Skandinavien och Storbritannien.

För att möta efterfrågan från en bredare kundkrets har ett antal nya produkter tagits fram.

För att säkerställa en långsiktigt effektiv produktion har bolaget under året startat en utbildning i den s.k LEAN-metodiken.

Det har skett 7 st nyanställningar från andra hälften av året.

### Framtida utveckling

Det påbörjade kvalitetsförbättringsprojektet kommer att fortsätta enligt plan, direkt länkat till bolagets LEAN-arbete.

### Miljöpåverkan

Bolaget bedriver en anmälningspliktig verksamhet enligt miljöbalken genom sin billackering och inga anmärkningar har riktats mot bolaget.

### Ägarförhållanden

Namn	Antal aktier	Antal röster
Mohammed Al-Amoudi	1 361 122	1 361 122
Granitor Invest AB	400 050	400 050
Övriga	472 082	472 082
Totalt	2 233 254	2 233 254

IP GA

2014051903581

<b>Flerårsöversikt (KSEK)</b>	<b>2013</b>	<b>2012</b>	<b>2011</b>	<b>2010</b>
Nettoomsättning	120 659	106 672	134 000	96 812
EBITDA	9 760	5 979	7 594	7 434
Resultat efter finansiella poster	242	-3 741	-2 293	105
Balansomslutning	53 960	51 985	72 765	78 437
Antal anställda	40	44	56	50
Antal levererade fordon	128	118	137	106
Soliditet (%)	24	24	25	26

För definitioner av nyckeltal, se Redovisnings- och värderingsprinciper.

### **Förslag till vinstdisposition**

Styrelsen föreslår att till förfogande stående vinstmedel (kronor):

balanserad vinst	10 489 819
årets vinst	241 705
	<b>10 731 524</b>
disponeras så att i ny räkning överföres	10 731 524

Företagets resultat och ställning i övrigt framgår av efterföljande resultat- och balansräkning samt kassaflödesanalys med tilläggsupplysningar.

IP AA

2014051903582

## Resultaträkning

	Not	2013-01-01 -2013-12-31	2012-01-01 -2012-12-31
Nettoomsättning		120 658 816	106 672 231
Övriga rörelseintäkter		309 475	1 673 253
		<b>120 968 291</b>	<b>108 345 484</b>
<b>Rörelsens kostnader</b>			
Råvaror och förnödenheter		-77 277 124	-65 969 900
Övriga externa kostnader	1	-12 419 578	-10 831 276
Personalkostnader	2	-21 360 250	-23 600 732
Avskrivningar och nedskrivningar av materiella och immateriella anläggningstillgångar	3	-8 045 863	-8 057 019
Övriga rörelsekostnader	4	-83 336	-92 674
Jämförelsestörande Poster	5	-68 328	-1 871 475
		<b>-119 254 479</b>	<b>-110 423 076</b>
<b>Rörelseresultat</b>		<b>1 713 812</b>	<b>-2 077 592</b>
<b>Resultat från finansiella poster</b>			
Övriga ränteintäkter och liknande resultatposter		17 207	992
Räntekostnader och liknande resultatposter		-1 489 314	-1 664 543
		<b>-1 472 107</b>	<b>-1 663 551</b>
<b>Resultat efter finansiella poster</b>		<b>241 705</b>	<b>-3 741 143</b>
<b>Resultat före skatt</b>		<b>241 705</b>	<b>-3 741 143</b>
Skatt på årets resultat		0	-1 395 499
<b>Årets resultat</b>		<b>241 705</b>	<b>-5 136 642</b>

R GA

2014051903583

## Balansräkning

Not

2013-12-31

2012-12-31

### TILLGÅNGAR

#### Anläggningstillgångar

##### *Immateriella anläggningstillgångar*

Balanserade utgifter för forsknings- och utvecklingsarbeten och liknande arbeten

6

6 235 570

10 568 946

**6 235 570**

**10 568 946**

##### *Materiella anläggningstillgångar*

Maskiner och andra tekniska anläggningar

7

64 868

372 937

Inventarier, verktyg och installationer

8

731 013

4 377 865

**795 881**

**4 750 802**

##### *Finansiella anläggningstillgångar*

Andelar i intresseföretag

9

49 000

49 000

Andra långfristiga värdepappersinnehav

10

106 000

106 000

Andra långfristiga fordringar

11

7 139 765

7 139 765

**7 294 765**

**7 294 765**

#### **Summa anläggningstillgångar**

**14 326 216**

**22 614 513**

#### Omsättningstillgångar

##### *Varulager m m*

Råvaror och förnödenheter

12 231 534

10 550 949

Varor under tillverkning

8 477 365

7 068 154

Färdiga varor och handelsvaror

298 789

478 789

**21 007 688**

**18 097 892**

##### *Kortfristiga fordringar*

Kundfordringar

13 928 634

8 654 525

Aktuella skattefordringar

89 030

0

Övriga fordringar

115 875

88 926

Förutbetalda kostnader och upplupna intäkter

12

1 882 008

1 210 590

**16 015 547**

**9 954 041**

##### *Kassa och bank*

2 611 027

1 318 324

#### **Summa omsättningstillgångar**

**39 634 262**

**29 370 257**

### **SUMMA TILLGÅNGAR**

**53 960 478**

**51 984 770**

AA IP

2014051903584

## Balansräkning

Not

2013-12-31

2012-12-31

### EGET KAPITAL OCH SKULDER

#### Eget kapital

13

#### *Bundet eget kapital*

Aktiekapital

2 233 254

2 233 254

**2 233 254**

**2 233 254**

#### *Fritt eget kapital*

Balanserad vinst eller förlust

10 489 819

15 626 461

Årets resultat

241 705

-5 136 642

**10 731 524**

**10 489 819**

#### **Summa eget kapital**

**12 964 778**

**12 723 073**

#### Avsättningar

Övriga avsättningar

14

1 498 194

3 017 788

#### Långfristiga skulder

15

Skulder till kreditinstitut

112 500

562 500

Skulder till intresseföretag

19 942 000

19 942 000

#### **Summa långfristiga skulder**

**20 054 500**

**20 504 500**

#### Kortfristiga skulder

16

Skulder till kreditinstitut

450 000

450 000

Förskott från kunder

1 841 835

854 117

Leverantörsskulder

9 411 800

6 414 979

Skulder till närstående

17

3 000 000

3 000 000

Övriga skulder

1 178 663

2 038 893

Upplupna kostnader och förutbetalda intäkter

18

3 560 708

2 981 420

#### **Summa kortfristiga skulder**

**19 443 006**

**15 739 409**

### **SUMMA EGET KAPITAL OCH SKULDER**

**53 960 478**

**51 984 770**

#### Ställda säkerheter

19

#### *För egna skulder och avsättningar*

Företagsinteckningar

31 000 000

31 000 000


**31 000 000**

**31 000 000**

#### Ansvarsförbindelser

Inga

Inga



2014051903585

## Kassaflödesanalys

Not

2013-01-01  
-2013-12-31

2012-01-01  
-2012-12-31

### Den löpande verksamheten

Resultat efter finansiella poster

241 705

-3 741 143

Justeringar för poster som inte ingår i kassaflödet

6 609 605

10 349 535

**Kassaflöde från den löpande verksamheten före förändring av rörelsekapital**

**6 851 310**

**6 608 392**

### Kassaflöde från förändring av rörelsekapitalet

Förändring av varulager och pågående arbete

-2 909 796

2 096 091

Förändring av kundfordringar

-5 274 109

8 938 821

Förändring av kortfristiga fordringar

-787 398

57 910

Förändring av leverantörsskulder

2 996 821

-2 181 611

Förändring av kortfristiga skulder

706 775

-3 790 595

**Kassaflöde från den löpande verksamheten**

**1 583 603**

**11 729 008**

### Investeringsverksamheten

Investeringar i immateriella anläggningstillgångar

-84 473

-371 842

Investeringar i materiella anläggningstillgångar

-61 684

0

Försäljning av materiella anläggningstillgångar

388 593

92 850

**Kassaflöde från investeringsverksamheten**

**242 436**

**-278 992**

### Finansieringsverksamheten

Upptagna lån

0

450 000

Amortering av lån

-450 000

-11 970 866

**Kassaflöde från finansieringsverksamheten**

**-450 000**

**-11 520 866**

**Årets kassaflöde**

**1 376 039**

**-70 850**

**Likvida medel vid årets början**

Likvida medel vid årets början

1 318 324

1 481 848

**Kursdifferens i likvida medel**

Kursdifferens i likvida medel

-83 336

-92 674

**Likvida medel vid årets slut**

**2 611 027**

**1 318 324**

*Handwritten initials*

## Tilläggsupplysningar

### Redovisnings- och värderingsprinciper

#### Allmänna upplysningar

Årsredovisningen är upprättad i enlighet med årsredovisningslagen och BFNAR 2012:1 Årsredovisning och koncernredovisning.

Årsredovisningen upprättas för första gången i enlighet med BFNAR 2012:1 Årsredovisning och koncernredovisning.

Inga redovisningsprinciper har behövts att ändras vid övergången till BFNAR 2012:1 Årsredovisning och koncernredovisning. Uppgifterna i flerårsöversikten har därför inte behövt räknats om.

Fordringar har upptagits till de belopp varmed de beräknas inflyta.

Övriga tillgångar och skulder har upptagits till anskaffningsvärden där inget annat anges.

#### Intäktsredovisning

Inkomsten redovisas till verkligt värde av vad företaget fått eller kommer att få. Det innebär att företaget redovisar inkomsten till nominellt värde (fakturabelopp) om företaget får ersättning i likvida medel direkt vid leveransen. Avdrag görs för lämnade rabatter.

Intäkter har tagits upp till verkligt värde av vad som erhållits eller kommer att erhållas och redovisas i den omfattning det är sannolikt att de ekonomiska fördelarna kommer att tillgodogöras bolaget och intäkterna kan beräknas på ett tillförlitligt sätt.

#### Varulager

Varulagret har värderats till det lägsta av dess anskaffningsvärde och dess nettoförsäljningsvärde på balansdagen. Med nettoförsäljningsvärde avses varornas beräknade försäljningspris minskat med försäljningskostnader. Den valda värderingsmetoden innebär att inkurans i varulagret har beaktats.

#### Nyckeltalsdefinitioner

Nettoomsättning

Rörelsens huvudintäkter, fakturerade kostnader, sidointäkter samt intäktskorrigeringar.

EBITDA

Resultat före finansiella intäkter och kostnader, skatt, amorteringar och avskrivningar.

Resultat efter finansiella poster

Resultat efter finansiella intäkter och kostnader, men före extraordinära intäkter och kostnader.

Balansomslutning

Företagets samlade tillgångar.

Antal anställda

Medelantal anställda under räkenskapsåret.

Soliditet (%)

Justerat eget kapital (eget kapital och obeskattade reserver med avdrag för uppskjuten skatt) i procent av balansomslutning.



## Noter

### Not 1 Arvode till revisorer

Med revisionsuppdrag avses granskning av årsredovisningen och bokföringen samt styrelsens och verkställande direktörens förvaltning, övriga arbetsuppgifter som det ankommer på bolagets revisor att utföra samt rådgivning eller annat biträde som föranleds av iakttagelser vid sådan granskning eller genomförandet av sådana övriga arbetsuppgifter.

	2013	2012
Revisionsuppdrag	108 000	96 000
Övriga tjänster	3 200	3 000
	<b>111 200</b>	<b>99 000</b>

### Not 2 Anställda och personalkostnader

	2013	2012
<b>Medelantalet anställda</b>		
Kvinnor	4,0	4,0
Män	36,0	40,5
	<b>40,0</b>	<b>44,5</b>

#### Löner och andra ersättningar

Styrelse och verkställande direktör	1 194 514	1 357 970
Övriga anställda	14 222 930	15 651 883
	<b>15 417 444</b>	<b>17 009 853</b>

#### Sociala kostnader

Pensionskostnader för styrelse och verkställande direktör	247 714	384 604
Pensionskostnader för övriga anställda	905 530	1 550 757
Övriga sociala avgifter enligt lag och avtal	4 881 593	5 433 326
	<b>6 034 837</b>	<b>7 368 687</b>

#### Totala löner, ersättningar, sociala kostnader och pensionskostnader

	<b>21 452 281</b>	<b>24 378 540</b>
--	-------------------	-------------------

#### Könsfördelning bland ledande befattningshavare

Andel kvinnor i styrelsen	0 %	0 %
Andel män i styrelsen	100 %	100 %
Andel kvinnor bland övriga ledande befattningshavare	40 %	17 %
Andel män bland övriga ledande befattningshavare	60 %	83 %

2014051903588

### Not 3 Avskrivningar och nedskrivningar

Anläggningstillgångar skrivs av enligt plan över den förväntade nyttjandeperioden med hänsyn till väsentligt restvärde. Följande avskrivningsprocent tillämpas:

#### Immateriella anläggningstillgångar

Balanserade utgifter för utvecklingsarbeten 20 %

#### Materiella anläggningstillgångar

Maskiner och andra tekniska anläggningar 20 %

Inventarier, verktyg och installationer 20 %

Begagnade Inventarier och bilar 25 - 33 %

### Not 4 Övriga rörelsekostnader

	2013	2012
Valutakursvinster	1 722 965	1 174 121
Valutakursförluster	-1 806 301	-1 266 795
	<b>-83 336</b>	<b>-92 674</b>

### Not 5 Jämförelsestörande poster

	2013	2012
Ersättning avgående VD	-68 328	-1 871 475
	<b>-68 328</b>	<b>-1 871 475</b>

### Not 6 Balanserade utgifter för forsknings- och utvecklingsarbeten och liknande arbeten

	2013-12-31	2012-12-31
Ingående anskaffningsvärden	22 313 064	21 941 222
Inköp	84 473	371 842
<b>Utgående ackumulerade anskaffningsvärden</b>	<b>22 397 537</b>	<b>22 313 064</b>
Ingående avskrivningar	-11 744 118	-7 374 727
Årets avskrivningar	-4 417 849	-4 369 391
<b>Utgående ackumulerade avskrivningar</b>	<b>-16 161 967</b>	<b>-11 744 118</b>
<b>Utgående redovisat värde</b>	<b>6 235 570</b>	<b>10 568 946</b>

### Not 7 Maskiner och andra tekniska anläggningar

	2013-12-31	2012-12-31
Ingående anskaffningsvärden	3 332 233	3 332 233
Inköp	13 618	
<b>Utgående ackumulerade anskaffningsvärden</b>	<b>3 345 851</b>	<b>3 332 233</b>

BA H

2014051903589

Ingående avskrivningar	-2 959 296	-2 627 731
Årets avskrivningar	-321 687	-331 565
<b>Utgående ackumulerade avskrivningar</b>	<b>-3 280 983</b>	<b>-2 959 296</b>
<b>Utgående redovisat värde</b>	<b>64 868</b>	<b>372 937</b>

**Not 8 Inventarier, verktyg och installationer**

	2013-12-31	2012-12-31
Ingående anskaffningsvärden	19 254 482	19 535 595
Inköp	48 068	8 500
Försäljningar/utrangeringar	-613 568	
Omklassificeringar		-289 613
<b>Utgående ackumulerade anskaffningsvärden</b>	<b>18 688 982</b>	<b>19 254 482</b>
Ingående avskrivningar	-14 876 617	-11 708 818
Försäljningar/utrangeringar	224 975	
Omklassificeringar		188 249
Årets avskrivningar	-3 306 327	-3 356 048
<b>Utgående ackumulerade avskrivningar</b>	<b>-17 957 969</b>	<b>-14 876 617</b>
<b>Utgående redovisat värde</b>	<b>731 013</b>	<b>4 377 865</b>

**Not 9 Andelar i intresseföretag**

	2013-12-31	2012-12-31
Ingående anskaffningsvärden	49 000	49 000
<b>Utgående ackumulerade anskaffningsvärden</b>	<b>49 000</b>	<b>49 000</b>
<b>Utgående redovisat värde</b>	<b>49 000</b>	<b>49 000</b>

Innehavet avser 49% av kapital och röstvärde i Laholmia AB

**Not 10 Andra långfristiga värdepappersinnehav**

	2013-12-31	2012-12-31
Ingående anskaffningsvärden	106 000	106 000
<b>Utgående ackumulerade anskaffningsvärden</b>	<b>106 000</b>	<b>106 000</b>
<b>Utgående redovisat värde</b>	<b>106 000</b>	<b>106 000</b>

Innehavet avser 10.000 aktier i Koenigsegg AB

*Handwritten initials: R GA*

2014051903590

### Not 11 Andra långfristiga fordringar

	2013-12-31	2012-12-31
Uppskjuten skattefordran	7 139 765	7 139 765
<b>Uppskjuten skattefordran</b>	<b>7 139 765</b>	<b>7 139 765</b>
<b>Utgående redovisat värde</b>	<b>7 139 765</b>	<b>7 139 765</b>

Totalt balanserad uppskjuten skatt är beräknad som 22% av ett underskott på 13 841 222 kronor samt 22% av skillnaden mellan bokförda och skattemässiga avskrivningar på 18 612 259 kronor. Det verkliga skattemässiga underskottet uppgår till 19 028 326 kronor.

Under 2013 har skattemässiga avskrivningar ändrats till restvärdeometoden vilket innebär att de skattemässiga avskrivningarna är 18 612 259 kronor lägre. Anpassningen har gjorts från och med taxeringen 2009. Ändringen har påverkat det skattemässiga underskottet med motsvarande värde.

Latent skattefordran har tidigare år redovisats under Kortfristiga fordringar.

### Not 12 Förutbetalda kostnader och upplupna intäkter

	2013-12-31	2012-12-31
Förutbetalda försäkringar	241 082	239 852
Förutbetalda hyror	624 608	617 800
Övriga förutbetalda kostnader	355 070	162 786
Upplupna bonusintäkter	451 248	84 152
Övriga upplupna intäkter	210 000	106 000
	<b>1 882 008</b>	<b>1 210 590</b>

### Not 13 Förändring av eget kapital

	Aktie- kapital	Balanserat resultat	Årets resultat
Belopp vid årets ingång	2 233 254	15 626 460	-5 136 642
Disposition enligt beslut av årets årsstämma:		-5 136 642	5 136 642
Årets resultat			241 705
<b>Belopp vid årets utgång</b>	<b>2 233 254</b>	<b>10 489 818</b>	<b>241 705</b>

### Not 14 Övriga avsättningar

	2013-12-31	2012-12-31
Avsättning för garantiåtagande	1 429 866	1 146 313
Ersättning avgående VD	68 328	1 871 475
	<b>1 498 194</b>	<b>3 017 788</b>

*BA IP*

2014051903591

**Not 15 Långfristiga skulder**

	2013-12-31	2012-12-31
<b>Förfaller senare än ett år men inom fem år efter balansdagen</b>		
Skulder till kreditinstitut	112 500	562 500
Skulder till intresseföretag	19 942 000	19 942 000
	<b>20 054 500</b>	<b>20 504 500</b>

**Not 16 Checkräkningskredit**

	2013-12-31	2012-12-31
Beviljat belopp på checkräkningskredit uppgår till	8 000 000	10 000 000
Utnyttjad kredit uppgår till	0	0

**Not 17 Skulder till närstående**

	2013-12-31	2012-12-31
Ägarlån från huvudägare	3 000 000	3 000 000
	<b>3 000 000</b>	<b>3 000 000</b>

**Not 18 Upplupna kostnader och förutbetalda intäkter**

	2013-12-31	2012-12-31
Upplupna personalkostnader	2 792 420	2 680 648
Upplupna räntekostnader	3 698	7 516
Övriga upplupna kostnader	764 590	293 256
	<b>3 560 708</b>	<b>2 981 420</b>


**Not 19 Ställda säkerheter**

	2013-12-31	2012-12-31
<b>För skulder till kreditinstitut:</b>		
Företagsinteckningar	31 000 000	31 000 000
	<b>31 000 000</b>	<b>31 000 000</b>

*Handwritten signature*

2014051903592

Laholm den 20 mars 2014




Gunnar Ahlgren  
Ordförande




Mats Nilsson  
Styrelseledamot




Anders Enochsson  
Arbetsstagarrepresentant



Thomas Mårtensson  
Styrelseledamot

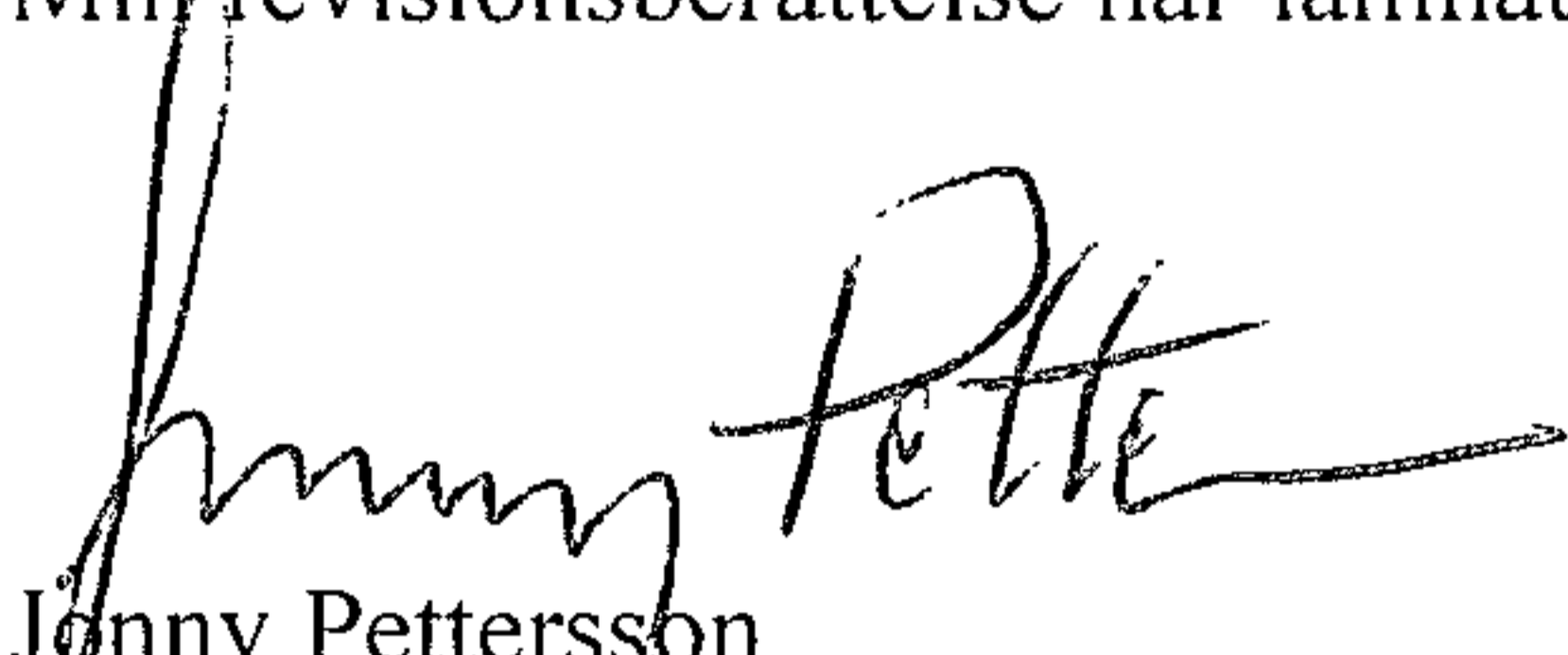


Lars-Olof Strand  
Styrelseledamot



Karoly Justh De Neczpal  
Verkställande direktör

Minrevisionsberättelse har lämnats *31 mars 2014.*



Jonny Pettersson  
Auktoriserad revisor

## Revisionsberättelse

Till årsstämman i Nilsson Special Vehicles AB

Org.nr 556649-5734

### Rapport om årsredovisningen

Jag har reviderat årsredovisningen för Nilsson Special Vehicles AB för räkenskapsåret 2013.  
*Styrelsens och verkställande direktörens ansvar för årsredovisningen*

Det är styrelsen och verkställande direktören som har ansvaret för att upprätta en årsredovisning som ger en rättvisande bild enligt årsredovisningslagen och för den interna kontroll som styrelsen och verkställande direktören bedömer är nödvändig för att upprätta en årsredovisning som inte innehåller väsentliga felaktigheter, vare sig dessa beror på oegentligheter eller på fel.

#### *Revisorns ansvar*

Mitt ansvar är att uttala mig om årsredovisningen på grundval av min revision. Jag har utfört revisionen enligt International Standards on Auditing och god revisionssed i Sverige. Dessa standarder kräver att jag följer yrkesetiska krav samt planerar och utför revisionen för att uppnå rimlig säkerhet att årsredovisningen inte innehåller väsentliga felaktigheter.

En revision innefattar att genom olika åtgärder inhämta revisionsbevis om belopp och annan information i årsredovisningen. Revisorn väljer vilka åtgärder som ska utföras, bland annat genom att bedöma riskerna för väsentliga felaktigheter i årsredovisningen, vare sig dessa beror på oegentligheter eller på fel. Vid denna riskbedömning beaktar revisorn de delar av den interna kontrollen som är relevanta för hur bolaget upprättar årsredovisningen för att ge en rättvisande bild i syfte att utforma granskningsåtgärder som är ändamålsenliga med hänsyn till omständigheterna, men inte i syfte att göra ett uttalande om effektiviteten i bolagets interna kontroll. En revision innefattar också en utvärdering av ändamålsenligheten i de redovisningsprinciper som har använts och av rimligheten i styrelsens och verkställande direktörens uppskattningar i redovisningen, liksom en utvärdering av den övergripande presentationen i årsredovisningen.

Jag anser att de revisionsbevis jag har inhämtat är tillräckliga och ändamålsenliga som grund för mina uttalanden.

#### *Uttalanden*

Enligt min uppfattning har årsredovisningen upprättats i enlighet med årsredovisningslagen och ger en i alla väsentliga avseenden rättvisande bild av Nilsson Special Vehicles AB:s finansiella ställning per den 31 december 2013 och av dess finansiella resultat för året enligt årsredovisningslagen. Förvaltningsberättelsen är förenlig med årsredovisningens övriga delar. Jag tillstyrker därför att årsstämman fastställer resultaträkningen och balansräkningen.

## Rapport om andra krav enligt lagar och andra författningar

Utöver min revision av årsredovisningen har jag även reviderat förslaget till dispositioner beträffande bolagets vinst samt styrelsens och verkställande direktörens förvaltning för Nilsson Special Vehicles AB för räkenskapsåret 2013.

### *Styrelsens och verkställande direktörens ansvar*

Det är styrelsen som har ansvaret för förslaget till dispositioner beträffande bolagets vinst eller förlust, och det är styrelsen och verkställande direktören som har ansvaret för förvaltningen enligt aktiebolagslagen.

### *Revisorns ansvar*

Mitt ansvar är att med rimlig säkerhet uttala mig om förslaget till dispositioner beträffande bolagets vinst och om förvaltningen på grundval av min revision. Jag har utfört revisionen enligt god revisions sed i Sverige.

Som underlag för mitt uttalande om styrelsens förslag till dispositioner beträffande bolagets vinst har jag granskat styrelsens motiverade yttrande samt ett urval av underlagen för detta för att kunna bedöma om förslaget är förenligt med aktiebolagslagen.

Som underlag för mitt uttalande om ansvarsfrihet har jag utöver min revision av årsredovisningen granskat väsentliga beslut, åtgärder och förhållanden i bolaget för att kunna bedöma om någon styrelseledamot eller verkställande direktören är ersättningsskyldig mot bolaget. Jag har även granskat om någon styrelseledamot eller verkställande direktören på annat sätt har handlat i strid med aktiebolagslagen, årsredovisningslagen eller bolagsordningen.

Jag anser att de revisionsbevis jag inhämtat är tillräckliga och ändamålsenliga som grund för mina uttalanden.

### *Uttalanden*

Jag tillstyrker att årsstämman disponerar vinsten enligt förslaget i förvaltningsberättelsen och beviljar styrelsens ledamöter och verkställande direktören ansvarsfrihet för räkenskapsåret.

Laholm den 31 mars 2014



Johnny Pettersson

Auktoriserad revisor

Fotokopians överensstämmelse  
med originalet intygas:

